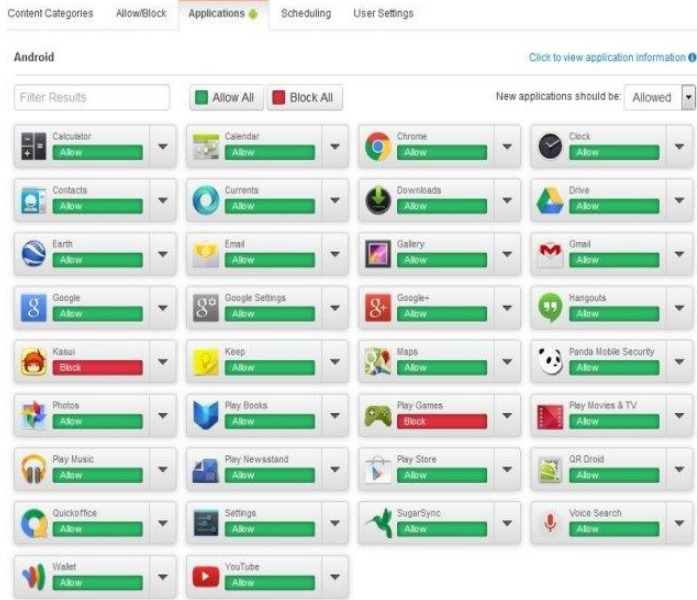
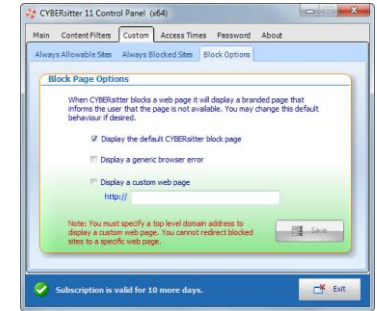
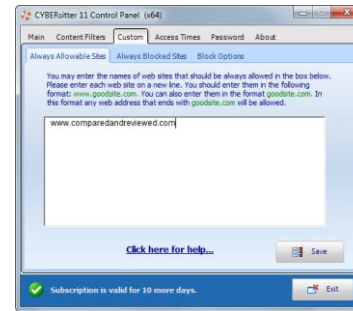
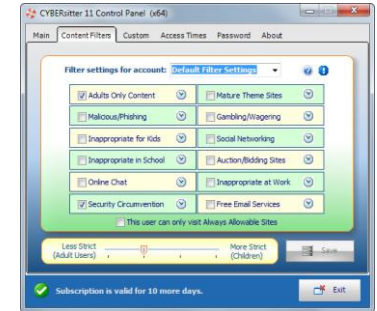


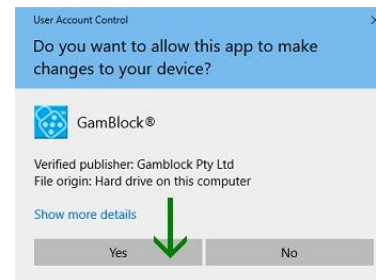
- Net Nanny - програма-фільтр, що захищає дітей від ресурсів з неприйнятним змістом: www.netnanny.com



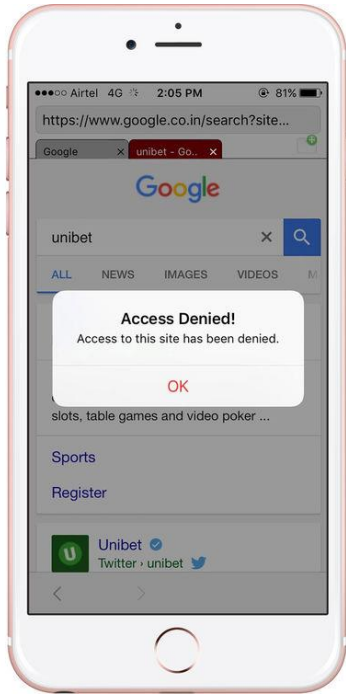
- CYBERSitter - програма-фільтр, що дозволяє батькам створити свій власний список заблокованих сайтів: www.cybersitter.com



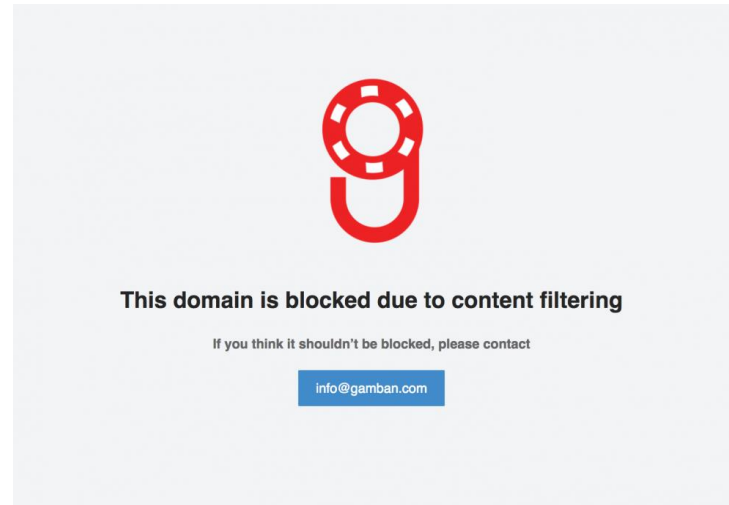
- GamBlock - програмне забезпечення, яке блокує доступ до ігрових сайтів. Ця програма доступна також для мобільних і планшетних пристроїв: www.gamblock.com



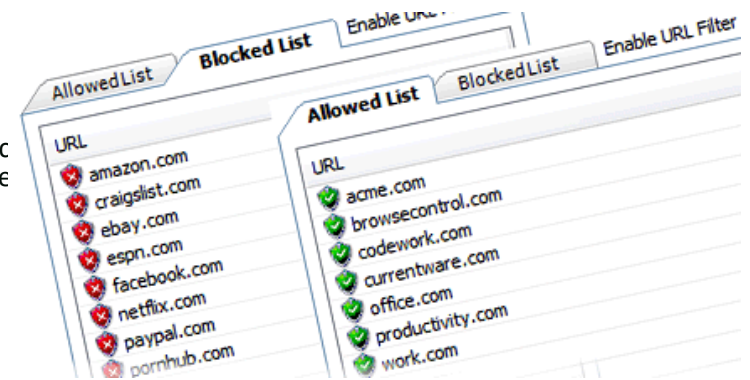
- Betfilter - анти-ігрове програмне забезпечення, яке блокує доступ до ігрових сайтів: www.betfilter.com



- Gamban - блокує лише ігрові сайти, і нічого зайвого: <https://gamban.com/>



- Browse Control - можливість створення блок-списку із сайтами, часового обмеження доступу до мережі інтернет, обмеження для додатків які марнують час, можливість керування налаштуваннями з іншого керуючого пристрою: www.browsecontrol.com



Детальна інструкція щодо установки програми Gamblock на ПК:

1. Зайти на сайт <https://www.gamblock.com>
 2. Перейти на вкладку Download & Pricing (1)
 3. Обрати тариф та оплатити його. Після чого отримати файл на завантаження (2)
 4. Відкрити цей файл на власному ПК після завантаження.
 5. Натиснути Extract (3)
 6. Зачекайте поки програма підготує вашу систему (4)
 7. Натисніть “Yes” та дозвольте програмі вносити зміни в ваші налаштування (5)
 8. Після чого потрібно почекати поки файли вивантажуються (6)
 9. Далі програма автоматично встановлюватиме налаштування, необхідно почекати (7)
 8. Далі потрібно обрати мову інтерфейсу (англійська) та натиснути «Ок» (8)
 9. Потім потрібно обрати чий комп'ютер буде захищено (ваш чи інший) та задати власний пароль до програми.
- Після чого натиснути «З правилами ознайомлений» та “Next” (9)
10. Ваш ПК попросить закрити усі програми та перезапустити його (10), зробіть це.
 11. Все, програму встановлено. Відкрийте її та оберіть параметри, які вам необхідні. (11)
 11. Після того, як в браузері відкриватиметься ігровий сайт, буде показане сповіщення, що якщо ви не закриєте сайт на протязі 60 секунд, ПК вимкнеться автоматично.



1



2



4



3



5



7



8



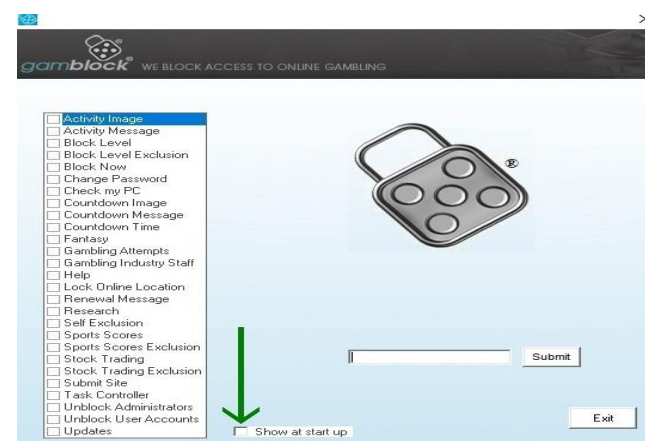
6



9



11



10

